

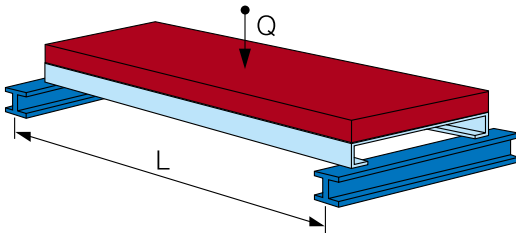
Belastningstabeller, lettrist

Beregninger i henhold til Eurokode.

Forutsetningene for belastningstabeller.

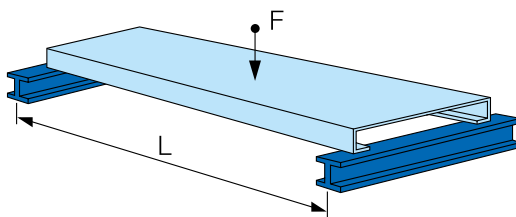
Jevnt fordelt last

Tillatt jevnt fordelt last Q kN/m²



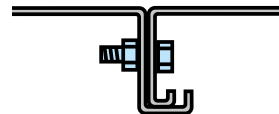
Punktlast, sammankopplade liv

Tillatt punktlast F kN



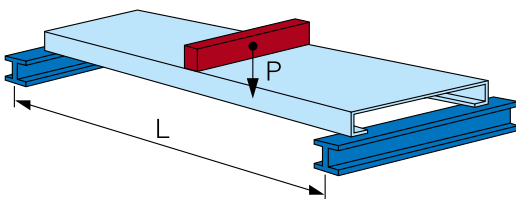
Sammankopplade liv

Når spennvidden overstiger 1500 mm, skal livet kobles sammen. Bruk skruer med \varnothing 6 mm.



Linjelast

Tillatt linjelast P kN



Fack

1-, 2- og 3-fags utlegging



Belastningstabell, Tett lettrist - LDT

LDT har et preget mønster som gir god sklisikkerhet. LDT kan brukes overalt der man vil ha et tett gulv. Siden risten er tett, er det mulig å legge lydisolasjon i eller under gulvet.

Jevnt fordelt last

Profiltyp	Vekt kg/m	Fack	Spennvidde (mm)														
			600	700	800	900	1000	1100	1200	1300	1400	1500	1600	1700	1800	1900	2000
LDT 200	5,3	1	96,6	71,0	54,3	42,9	34,8	28,7	24,2	20,6	17,7	15,5	13,6	12,0	10,7	9,6	8,7
		2	96,6	71,0	54,3	42,9	34,8	28,7	24,2	20,6	17,7	15,5	13,6	12,0	10,7	9,6	8,7
		3	120,8	88,7	67,9	53,7	43,5	35,9	30,2	25,7	22,2	19,3	17,0	15,0	13,4	12,0	10,9
LDT 250	6,1	1	77,7	57,1	43,7	34,5	28,0	23,1	19,4	16,6	14,3	12,4	10,9	9,7	8,6	7,7	7,0
		2	77,7	57,1	43,7	34,5	28,0	23,1	19,4	16,6	14,3	12,4	10,9	9,7	8,6	7,7	7,0
		3	97,1	71,4	54,6	43,2	35,0	28,9	24,3	20,7	17,8	15,5	13,7	12,1	10,8	9,7	8,7
LDT 300	7,4	1	65,0	47,8	36,6	28,9	23,4	19,3	16,3	13,8	11,9	10,4	9,1	8,1	7,2	6,5	5,9
		2	65,0	47,8	36,6	28,9	23,4	19,3	16,3	13,8	11,9	10,4	9,1	8,1	7,2	6,5	5,9
		3	81,3	59,7	45,7	36,1	29,3	24,2	20,3	17,3	14,9	13,0	11,4	10,1	9,0	8,1	7,3

Typisk jevnt fordelt last i kN/m² ved dimensjonering i henhold til Eurokode. Sikkerhetsklasse 2. Innenfor den grå markeringen oppfylles IKKE lastkravet på 5 kN/m² og tillatt nedbøying L/200.

Punktlast, sammankopplade liv

Profiltyp	Vekt kg/m	Fack	Spennvidde (mm)														
			600	700	800	900	1000	1100	1200	1300	1400	1500	1600	1700	1800	1900	2000
LDT 200	5,3	1	3,79	3,79	3,79	3,65	3,35	3,13	2,94	2,80	2,68	2,58	2,50	2,43	2,38	2,34	2,29
		2	3,79	3,79	3,79	3,79	3,79	3,60	3,36	3,17	3,02	2,88	2,77	2,67	2,59	2,51	2,46
		3	3,79	3,79	3,79	3,79	3,79	3,60	3,36	3,17	3,02	2,88	2,77	2,67	2,59	2,51	2,46
LDT 250	6,1	1	3,79	3,79	3,79	3,65	3,35	3,13	2,94	2,80	2,68	2,58	2,50	2,43	2,38	2,34	2,29
		2	3,79	3,79	3,79	3,79	3,79	3,60	3,36	3,17	3,02	2,88	2,77	2,67	2,59	2,51	2,46
		3	3,79	3,79	3,79	3,79	3,79	3,60	3,36	3,17	3,02	2,88	2,77	2,67	2,59	2,51	2,46
LDT 300	7,4	1	3,79	3,79	3,79	3,79	3,79	3,79	3,79	3,79	3,64	3,46	3,31	3,18	3,07	2,98	2,90
		2	3,79	3,79	3,79	3,79	3,79	3,79	3,79	3,79	3,79	3,79	3,78	3,61	3,47	3,34	3,24
		3	3,79	3,79	3,79	3,79	3,79	3,79	3,79	3,79	3,79	3,79	3,78	3,61	3,47	3,34	3,24

Typisk punktlast i kN ved dimensjonering i henhold til Eurokode med sammenkobling. Sikkerhetsklasse 2. Ved sikkerhetsklasse 1 multipliseres verdiene med 1,1. Ved sikkerhetsklasse 3 multipliseres verdiene med 0,91.

Belastningstabell, Hullet lettrist - LDH

I prinsippet en tett lettrist som kompletteres med utstansede hull for å slippe gjennom lys, skitt og væske. LDH brukes på steder der man vil ha et relativt slett gulv som likevel slipper gjennom støv og skitt. Praktisk når utstyr på hjul skal trilles over gulvet.

Jevnt fordelt last

Profiltype	Vekt kg/m	Fack	Spennvidde (mm)														
			600	700	800	900	1000	1100	1200	1300	1400	1500	1600	1700	1800	1900	2000
LDH 200	5,3	1	93,5	68,7	52,6	41,5	33,7	27,8	23,4	19,9	17,2	15,0	13,1	11,6	10,4	9,3	8,4
		2	93,5	68,7	52,6	41,5	33,7	27,8	23,4	19,9	17,2	15,0	13,1	11,6	10,4	9,3	8,4
		3	116,8	85,8	65,7	51,9	42,1	34,8	29,2	24,9	21,5	18,7	16,4	14,6	13,0	11,7	10,5
LDH 250	6,1	1	74,8	54,9	42,1	33,2	26,9	22,3	18,7	15,9	13,7	12,0	10,5	9,3	8,3	7,5	6,7
		2	74,8	54,9	42,1	33,2	26,9	22,3	18,7	15,9	13,7	12,0	10,5	9,3	8,3	7,5	6,7
		3	93,5	68,7	52,6	41,5	33,7	27,8	23,4	19,9	17,2	15,0	13,1	11,6	10,4	9,3	8,4
LDH 300	7,4	1	63,1	46,4	35,5	28,1	22,7	18,8	15,8	13,4	11,6	10,1	8,9	7,9	7,0	6,3	5,7
		2	63,1	46,4	35,5	28,1	22,7	18,8	15,8	13,4	11,6	10,1	8,9	7,9	7,0	6,3	5,7
		3	78,9	58,0	44,4	35,1	28,4	23,5	19,7	16,8	14,5	12,6	11,1	9,8	8,8	7,9	7,1

Typisk jevnt fordelt last i kN/m² ved dimensjonering i henhold til Eurokode. Sikkerhetsklasse 2. Innenfor den grå markeringen oppfylles IKKE lastkravet på 5 kN/m² og tillatt nedbøyning L/200.

Punktlast, sammankopplade liv

Profiltype	Vekt kg/m	Fack	Spennvidde (mm)															
			600	700	800	900	1000	1100	1200	1300	1400	1500	1600	1700	1800	1900	2000	
LDH 200	5,3	1	2,92	2,92	2,92	2,92	2,92	2,92	2,92	2,92	2,78	2,66	2,57	2,48	2,43	2,36	2,32	2,28
		2	2,92	2,92	2,92	2,92	2,92	2,92	2,92	2,92	2,92	2,92	2,86	2,74	2,65	2,57	2,50	2,44
		3	2,92	2,92	2,92	2,92	2,92	2,92	2,92	2,92	2,92	2,92	2,92	2,86	2,74	2,65	2,57	2,50
LDH 250	6,1	1	2,92	2,92	2,92	2,92	2,92	2,92	2,92	2,92	2,78	2,66	2,57	2,48	2,42	2,36	2,32	2,28
		2	2,92	2,92	2,92	2,92	2,92	2,92	2,92	2,92	2,92	2,92	2,86	2,74	2,65	2,57	2,50	2,44
		3	2,92	2,92	2,92	2,92	2,92	2,92	2,92	2,92	2,92	2,92	2,86	2,74	2,65	2,57	2,50	2,44
LDH 300	7,4	1	2,92	2,92	2,92	2,92	2,92	2,92	2,92	2,92	2,92	2,92	2,92	2,83	2,70	2,60	2,50	2,41
		2	2,92	2,92	2,92	2,92	2,92	2,92	2,92	2,92	2,92	2,92	2,92	2,92	2,92	2,92	2,87	2,76
		3	2,92	2,92	2,92	2,92	2,92	2,92	2,92	2,92	2,92	2,92	2,92	2,92	2,92	2,92	2,87	2,76

Typisk punktlast i kN ved dimensjonering i henhold til Eurokode med sammenkobling. Sikkerhetsklasse 2. Ved sikkerhetsklasse 1 multipliseres verdiene med 1,1. Ved sikkerhetsklasse 3 multipliseres verdiene med 0,91.

Belastningstabell, Profilert lettrist - LDS

LDS er en risttype som i stor grad slipper gjennom skitt og støv. Den taggete oversiden gir ekstremt god sklisikkerhet. Brukes på steder med høye krav til sklisikkerhet.

Jevnt fordelt last

Profiltyp	Vekt kg/m	Fack	Spennvidde (mm)														
			600	700	800	900	1000	1100	1200	1300	1400	1500	1600	1700	1800	1900	2000
LDS 200	5,3	1	84,6	67,7	51,9	41,0	33,2	27,4	23,3	19,6	17,0	14,8	13,0	11,5	10,3	9,2	8,3
		2	84,6	67,7	51,9	41,0	33,2	27,4	23,3	19,6	17,0	14,8	13,0	11,5	10,3	9,2	8,3
		3	84,6	84,6	64,7	51,2	41,5	34,3	28,8	24,5	21,2	18,4	16,2	14,4	12,8	11,5	10,4
LDS 250	6,1	1	54,2	54,2	41,5	32,8	26,5	21,9	18,4	15,7	13,5	11,8	10,4	9,2	8,2	7,3	6,6
		2	54,2	54,2	41,5	32,8	26,5	21,9	18,4	15,7	13,5	11,8	10,4	9,2	8,2	7,3	6,6
		3	54,2	54,2	51,9	41,0	33,2	27,4	23,0	19,6	17,0	14,8	13,0	11,5	10,3	9,2	8,3
LDS 300	7,4	1	37,6	27,1	34,4	27,1	22,0	18,1	15,3	13,0	11,2	9,7	8,6	7,6	6,8	6,1	5,4
		2	37,6	27,1	34,4	27,1	22,0	18,1	15,3	13,0	11,2	9,7	8,6	7,6	6,8	6,1	5,4
		3	37,6	37,6	37,6	33,5	27,4	22,7	19,1	16,2	14,0	12,3	10,7	9,5	8,5	7,6	6,9

Typisk jevnt fordelt last i kN/m² ved dimensjonering i henhold til Eurokode. Sikkerhetsklasse 2. Innenfor den grå markeringen oppfylles IKKE lastkravet på 5 kN/m² og tillatt nedbøying L/200.

Linjelast

Profiltyp	Vekt kg/m	Fack	Spennvidde (mm)														
			600	700	800	900	1000	1100	1200	1300	1400	1500	1600	1700	1800	1900	2000
LDS 200	5,3	1	27,66	23,68	20,74	18,44	16,55	15,09	13,83	12,78	11,84	11,10	10,37	9,74	9,22	8,70	8,28
		2	36,88	31,64	27,66	24,62	22,10	20,11	18,44	16,97	15,82	14,77	13,83	12,99	12,26	11,63	11,10
		3	39,49	33,84	29,65	26,29	23,68	21,58	19,69	18,23	16,97	15,82	14,77	13,93	13,20	12,47	11,84
LDS 250	6,1	1	22,10	18,96	16,55	14,77	13,30	12,05	11,10	10,16	9,43	8,80	8,28	7,75	7,33	7,02	6,60
		2	29,44	25,25	22,10	19,69	17,70	16,03	14,77	13,62	12,68	11,84	11,10	10,37	9,85	9,32	8,80
		3	31,64	27,03	23,68	21,06	18,96	17,18	15,82	14,56	13,51	12,68	11,84	11,10	10,58	9,95	9,43
LDS 300	7,4	1	18,33	15,71	13,72	12,26	11,00	9,95	9,11	8,49	7,86	7,33	6,91	6,50	7,12	5,76	5,45
		2	24,41	20,95	18,33	16,24	14,67	13,30	12,26	11,31	10,48	9,74	9,11	8,59	8,17	7,75	7,33
		3	26,19	22,42	19,59	17,49	15,71	14,25	13,10	12,05	11,21	10,48	9,85	9,22	8,70	8,28	7,86

Dimensjonert linjelast i kN/m.

Belastningstabell, Perforert lettrist - LDP

LDP har svært god sklisikkerhet, men slipper ikke gjennom like mye som LDS. Risten har mindre åpninger og gir dermed en bedre sikring mot at gjenstander faller gjennom den.

Jevnt fordelt last

Profiltyp	Vekt kg/m	Fack	Spennvidde (mm)														
			600	700	800	900	1000	1100	1200	1300	1400	1500	1600	1700	1800	1900	2000
LDP 200	5,3	1	26,4	24,6	22,7	20,8	19,1	17,3	15,6	13,9	12,5	11,1	10,4	9,8	9,2	8,6	8,0
		2	24,6	23,0	21,9	21,0	20,2	19,7	19,2	18,6	18,1	17,5	16,8	15,8	14,6	13,0	11,1
		3	25,4	23,8	22,4	21,2	20,1	19,3	18,4	17,6	16,9	16,0	15,1	14,1	12,9	11,5	10,0
LDP 250	6,1	1	19,5	17,1	15,0	13,4	12,3	11,4	10,8	10,4	10,1	9,8	9,6	9,3	8,9	8,4	7,5
		2	17,8	17,1	16,3	15,6	14,9	14,1	13,4	12,8	12,2	11,6	11,1	10,7	10,4	10,2	10,1
		3	17,6	16,9	16,1	15,4	14,7	13,9	13,3	12,7	12,0	11,5	11,0	10,6	10,2	9,7	9,5
LDP 300	7,4	1	16,7	14,5	12,8	11,4	10,4	9,6	9,2	8,9	8,7	8,6	8,4	8,2	8,0	7,4	6,7
		2	15,6	14,7	13,8	13,1	12,5	11,8	11,3	10,8	10,4	10,1	9,7	9,4	9,2	9,0	8,8
		3	14,4	13,9	13,4	12,9	12,3	11,6	11,0	10,5	9,8	9,4	8,9	8,6	8,4	8,3	8,3

Typisk jevnt fordelt last i kN/m² ved dimensjonering i henhold til Eurokode. Sikkerhetsklasse 2. Innenfor den grå markeringen oppfylles IKKE lastkravet på 5 kN/m² og tillatt nedbøying L/200.

Linjelast

Profiltyp	Vekt kg/m	Fack	Spennvidde (mm)														
			600	700	800	900	1000	1100	1200	1300	1400	1500	1600	1700	1800	1900	2000
LDP 200	5,3	1	33,31	28,60	25,04	22,21	20,01	18,23	16,66	15,40	14,25	13,30	12,47	11,73	11,10	10,48	9,95
		2	44,21	38,13	33,31	29,65	26,61	24,20	22,21	20,53	19,07	17,81	16,66	15,71	14,77	14,04	13,30
		3	47,56	40,86	35,72	31,74	28,60	25,98	23,78	22,00	20,43	19,07	17,81	16,76	15,82	15,09	14,25
LDP 250	6,1	1	26,61	22,84	20,01	17,81	16,03	14,56	13,30	12,26	11,42	10,69	9,95	9,43	8,90	8,38	7,96
		2	35,51	30,49	26,61	23,68	21,37	19,38	17,81	16,45	15,19	14,25	13,30	12,57	11,84	11,21	10,69
		3	38,13	32,69	28,60	25,35	22,84	20,74	19,07	17,60	16,34	15,19	14,25	13,41	12,68	11,94	11,42
LDP 300	7,4	1	26,61	22,73	19,90	17,70	15,92	14,46	13,30	12,26	11,42	10,58	9,95	9,32	8,90	8,38	7,96
		2	35,41	30,38	26,61	23,57	21,27	19,28	17,70	16,34	15,19	14,14	13,30	12,47	11,84	11,21	10,58
		3	37,92	32,48	28,49	25,25	22,73	20,74	18,96	17,49	16,24	15,19	14,25	13,41	12,68	11,94	11,42

Dimensjonert linjelast i kN/m.